





BÁSCULAS



-  Plataforma con estructura y cubierta en acero al carbón reforzada con cubierta anti derrapante.
-  Con indicador de peso digital y pantalla iluminada con conexión de cable de alto calibre para uso rudo
-  Disponible en capacidades de 1,000kg, 2,500kg y 5,000kg, y en medidas de 90x90cm, 120x120cm y 150x150cm.
-  Modelo también disponible en acero reforzado con cubierta en acero inoxidable para uso alimenticio.



BÁSCULAS



ESPECIFICACIONES TÉCNICAS

Capacidad	1000kg
Division mínima	0.5kg
Pesada mínima	10kg
Display	Pantalla LED
Voltaje entrada (adaptador)	100/240Vca 50/60Hz
Voltaje salida (adaptador)	9V / 1.5A
Batería recargable	6V / 5Ah
Adaptador de corriente	Incluido
Control remoto	Incluido
Tara máxima	1000kg
Temp. de operación	-10 a 40°C (14 a 104°F)
Temp. de almacenaje	-20 a 50°C (-4 a 122°F)
Peso neto	4.5 kg
Peso con empaque	5 kg
Medidas	39.5 cm x 20cm x 11cm
Medidas empaque	30.5 cm x 27cm x 18cm

PARTES / VISTAS DEL EQUIPO

Capacidad (División mínima) {Tara máxima} [Pesada mínima]	PLP 3x3 - 1000Kg / 2000lb (0.2Kg / 0.5lb) {1000kg / 2000lb} [4.0kg / 10.0lb] PLP 4x4 - 2500kg / 5000lb (0.5kg / 1.0lb) {2500kg / 5000lb} [10kg / 20lb] PLP 4x4 - 5000kg / 10000lb (1.0kg / 2.0lb) {5000kg / 10000lb} [20kg / 40lb] PLP 5x5 - 2500kg / 5000lb (0.5kg / 1.0lb) {2500kg / 5000lb} [10kg / 20lb] PLP 5x5 - 5000kg / 10000lb (1.0kg / 2.0lb) {5000kg / 10000lb} [20kg / 40lb]
Corriente eléctrica	100/240Vca 50/60Hz
Dimensiones Plato	PLP 3x3 - 90 x 90cm PLP 4x4 - 120 x 120cm PLP 5x5 - 150 x 150cm
Temp. Operación	-10 a 40°C (14 a 104°F)
Temp. Almacenamiento	-20 a 50°C (-4 a 122°F)
Peso neto	PLP 3x3-39Kg, PLP 4x4-68kg PLP 4x4-79kg, PLP 5x5-109kg

